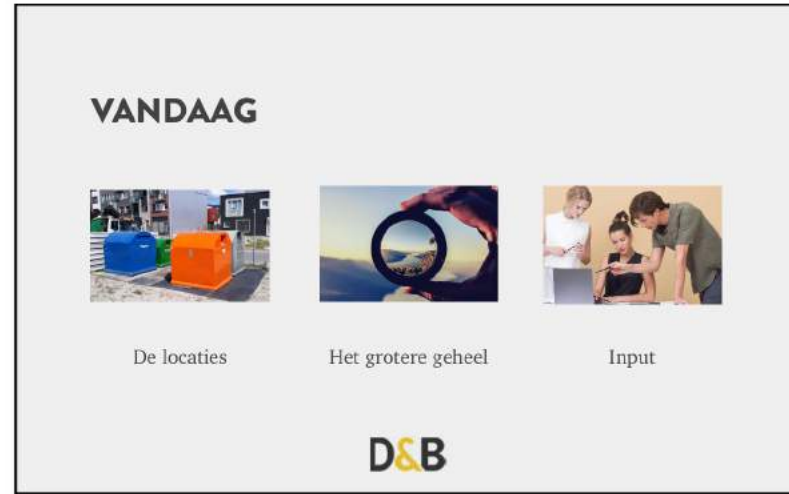




1



2



3



4



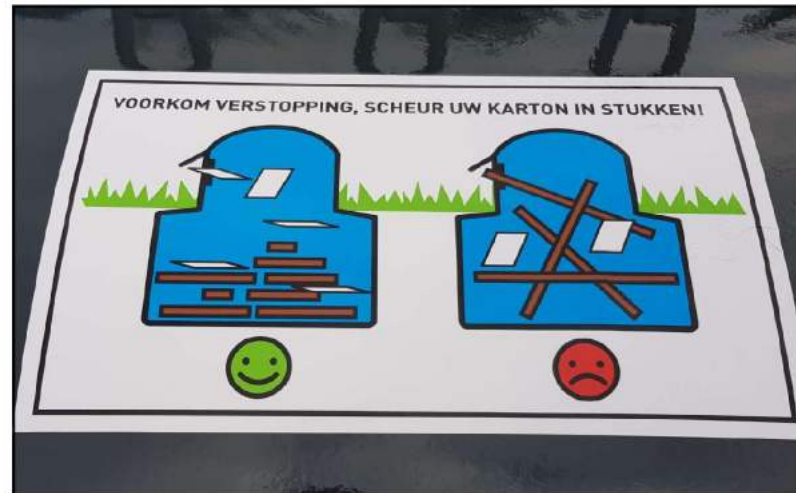
5



6



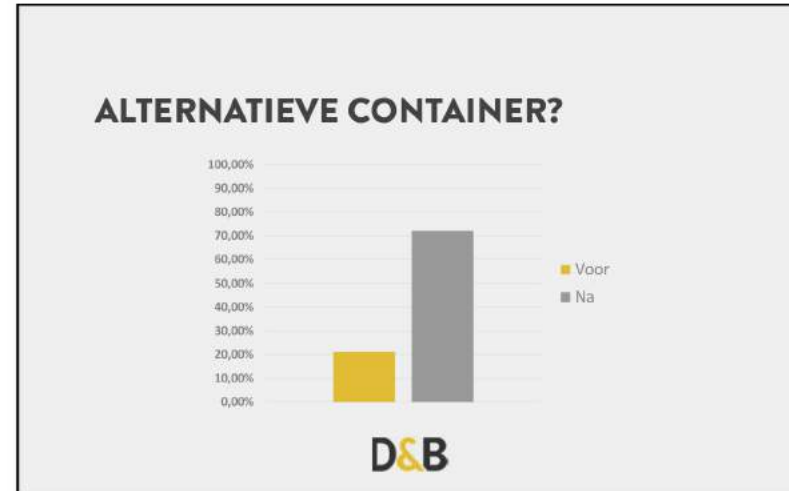
7



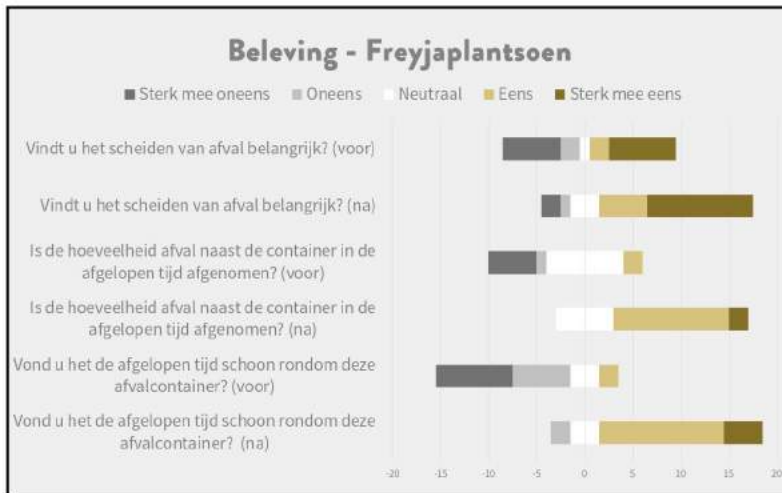
8



9



10



11

“ Sinds het pasje weer nodig is, ligt er weer afval naast (7x)

12



13

DE VOLGENDE STAP

- Pasjessysteem aanpakken
- Gewenste gedrag stimuleren
- Afval scheiden makkelijker maken
- Afvaltoerist(en) aanpakken

D&B

14

PLACEMAKING



15

AMBASSADEURS & ADOPTANTEN



16



17



18



19



20

ANALYSE

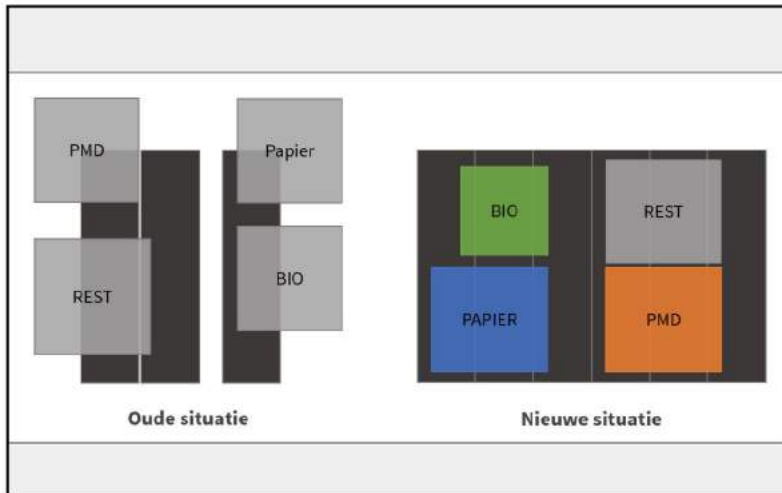
- Locatie oog verloederd
- Containers vaak vol
- Afvaltoerisme
- Verhuizingen
- Inconsistent inzamelsysteem



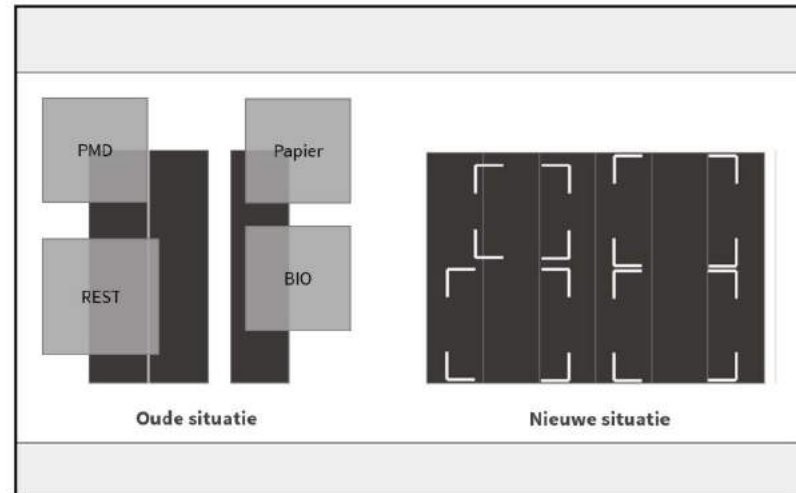
21



22



23



24



25



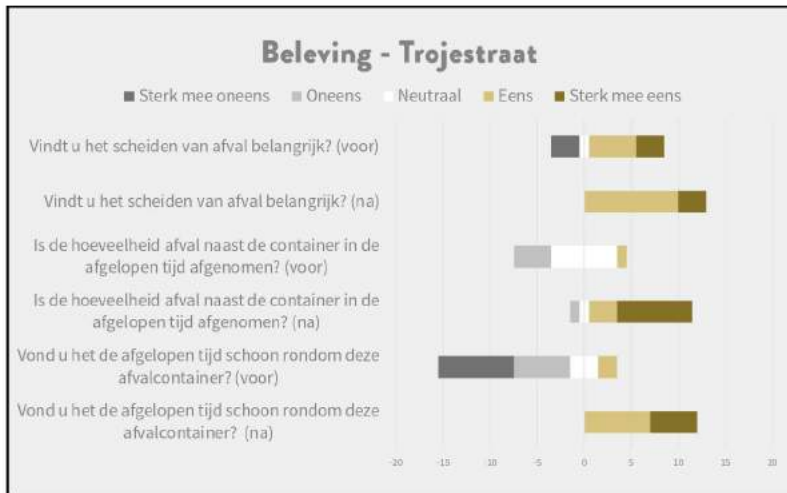
26



27



28



29

DE VOLGENDE STAP

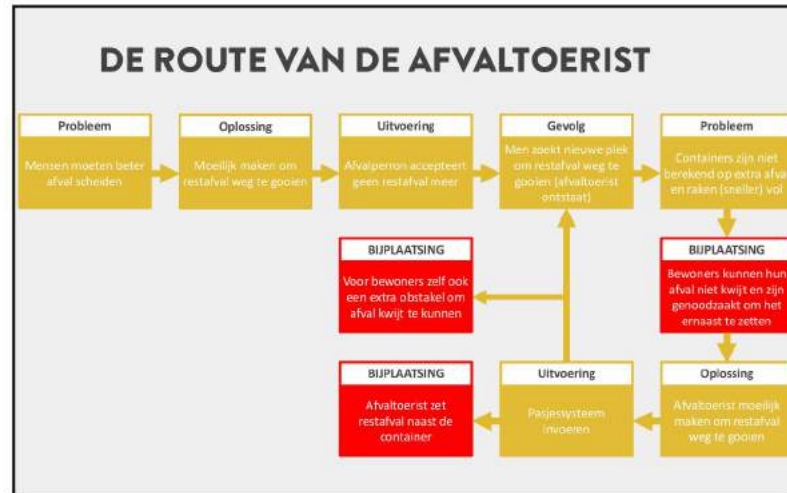
- Grofvuil procedure onderzoeken
- Afval scheiden makkelijker maken
- Afvaltoerisme: waar komt het vandaan?

D&B

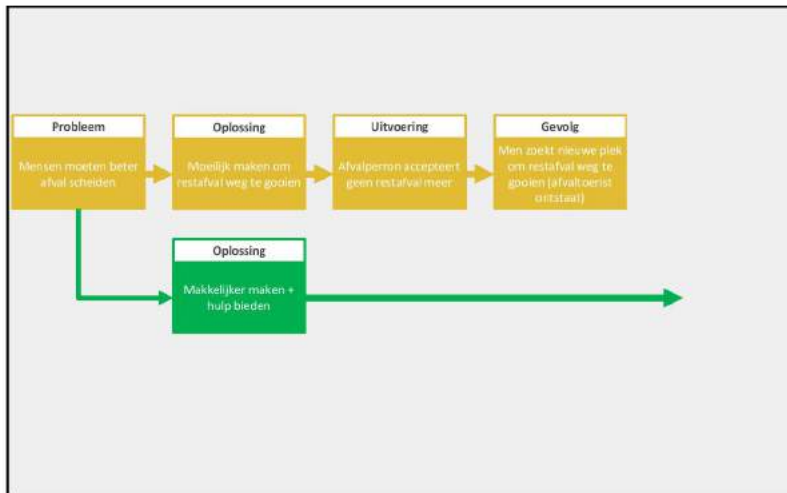
30



31



32



33



34

COMMUNICATIE

- Met nieuwe bewoners

D&B

35

“ Hier gooien mensen hun afval vanuit de auto richting de container

36

COMMUNICATIE

- Met nieuwe bewoners
- Met bestaande bewoners

D&B

37



38

COMMUNICATIE

- Met nieuwe bewoners
- Met bestaande bewoners
- Met de gemeente

D&B

39

AANVRAAGPROCEDURES

- Pasjes
- Rolcontainers
- Grofvuil

D&B

40

COMMUNICATIE

- Met nieuwe bewoners
- Met bestaande bewoners
- Met de gemeente
- Binnen de gemeente

D&B

41

EIGENAARSCHAP

- Wie is verantwoordelijk voor een nette containerlocatie?

• Degene die hem plaatst:	Materieelbeheer
• Degene die hem leegt:	Inzameling
• Degene die hem schoonmaakt:	Almere Werkt
• Degene die communiceert:	?
• Degene die hem gebruikt:	Inwoners

D&B

42



43

BOUWAFVAL

- Aannemers
- Onderaannemers (!)
- Doe-het-zelvers (!)

D&B

44



45



46